

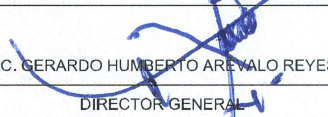


INGRESOS Y OTROS BENEFICIOS	Periodo Actual	Periodo Anterior
Ingresos de Gestión	0.00	0.00
Impuestos	0.00	0.00
Cuotas y Aportaciones de Seguridad Social	0.00	0.00
Contribuciones de Mejoras	0.00	0.00
Derechos	0.00	0.00
Productos	0.00	0.00
Aprovechamientos	0.00	0.00
Ingresos por Venta de Bienes y Prestación de Servicios	0.00	0.00
Participaciones, Aportaciones, Convenios, Incentivos Derivados de la Colaboración Fiscal, Fondos Distintos de Aportaciones, Transferencias, Asignaciones, Subsidios y Subvenciones, y Pensiones y Jubilaciones	14,261,992.40	12,589,231.98
Participaciones, Aportaciones, Convenios, Incentivos Derivados de la Colaboración Fiscal y Fondos Distintos de Aportaciones	0.00	0.00
Transferencias, Asignaciones, Subsidios y Subvenciones, y Pensiones y Jubilaciones	14,261,992.40	12,589,231.98
Otros Ingresos y Beneficios	2,227.05	2,133.20
Ingresos Financieros	2,227.05	2,133.20
Incremento por Variación de Inventarios	0.00	0.00
Disminución del Exceso de Estimaciones por Pérdida o Deterioro u Obsolescencia	0.00	0.00
Disminución del Exceso de Provisiones	0.00	0.00
Otros Ingresos y Beneficios Varios	0.00	0.00
TOTAL DE INGRESOS Y OTROS BENEFICIOS	14,264,219.45	12,591,365.18

GASTOS Y OTRAS PERDIDAS	Periodo Actual	Periodo Anterior
Gastos de Funcionamiento	11,010,880.41	9,203,773.72
Servicios Personales	7,650,232.51	6,784,836.46
Materiales y Suministros	597,044.38	477,773.25
Servicios Generales	2,763,603.52	1,941,164.01
Transferencias, Asignaciones, Subsidios y Otras Ayudas	5,267,164.13	4,957,273.88
Transferencias Internas y Asignaciones al Sector Público	0.00	0.00
Transferencias al Resto del Sector Público	11,924.66	10,846.17
Subsidios y Subvenciones	0.00	0.00
Ayudas Sociales	4,997,739.47	4,688,927.71
Pensiones y Jubilaciones	0.00	0.00
Transferencias a Fideicomisos, Mandatos y Contratos Análogos	0.00	0.00
Transferencias a la Seguridad Social	0.00	0.00
Donativos	0.00	0.00
Transferencias al Exterior	257,500.00	257,500.00
Participaciones y Aportaciones	0.00	0.00
Participaciones	0.00	0.00
Aportaciones	0.00	0.00
Convenios	0.00	0.00
Intereses, Comisiones y Otros Gastos de la Deuda Pública	0.00	0.00
Intereses de la Deuda Pública	0.00	0.00
Comisiones de la Deuda Pública	0.00	0.00
Gastos de la Deuda Pública	0.00	0.00


L.C.P. JOHANNA DE JESUS GONZALEZ FLORES
JEFE DE CONTABILIDAD Y RECURSOS FINANCIEROS


L.C.P. NORA DOMINGUEZ DE LA CRUZ
DIRECTORA ADMINISTRATIVA


LIC. GERARDO HUMBERTO AREVALO REYES
DIRECTOR GENERAL




...: CONSEJO DE CIENCIA Y TECNOLOGIA DEL ESTADO DE TABASCO ...:


ESTADO DE ACTIVIDADES


Del 01/01/2024 al 30/09/2024

(Cifras en Pesos)

Costo por Coberturas	0.00	0.00
Apoyos Financieros	0.00	0.00
Otros Gastos y Pérdidas Extraordinarias	691,055.05	609,945.62
Estimaciones, Depreciaciones, Deterioros, Obsolescencia y Amortizaciones	660,255.05	579,145.62
Provisiones	0.00	0.00
Disminución de Inventarios	0.00	0.00
Aumento por Insuficiencia de Estimaciones por Pérdida o Deterioro u Obsolescencia	0.00	0.00
Aumento por Insuficiencia de Provisiones	0.00	0.00
Otros Gastos	30,800.00	30,800.00
Inversión Pública	0.00	0.00
Inversión Pública no Capitalizable	0.00	0.00
TOTAL DE GASTOS Y OTRAS PERDIDAS	16,969,099.59	14,770,993.22
RESULTADO DEL EJERCICIO (AHORRO/DESAHORRO)	-2,704,880.14	-2,179,628.04


L.C.P. JOHANNA DE JESUS GONZALEZ FLORES
JEFE DE CONTABILIDAD Y RECURSOS FINANCIEROS


L.C.P. NORA DOMINGUEZ DE LA CRUZ
DIRECTORA ADMINISTRATIVA


LIC. GERARDO HUMBERTO AREVALO REYES
DIRECTOR GENERAL

"Bajo protesta de decir verdad declaramos que los Estados Financieros y sus notas, son razonablemente correctos y son responsabilidad del emisor."